

火災発生!!!そのときどうする?

火災発見!

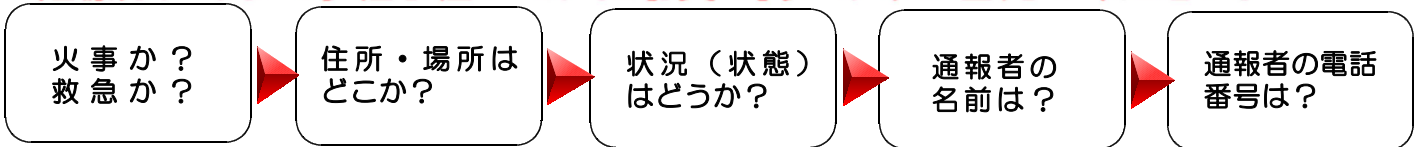
●火事であることを周囲に知らせます!

周りの人に早く知らせ、119番通報や初期消火など、協力を要請してください。



●119番に通報します!

通報は、あわてず落ち着いて、指令員の問いかけに答えてください。



☆「119番通報メモ」を電話の横などに備えておきましょう。

火災にあってしまったら!

鼻と口を、ハンカチやタオルなどでおさえて、煙を吸わないように!

できるだけ姿勢を低くして逃げる!

煙を吸い込むと、一酸化炭素中毒で死に至ります。



建物から脱出!逃げ道を探します!



【宿泊施設等で火災にあったら】

左のマーク(誘導灯)を早く見つけて、外へ脱出します。

特に初めて入った建物では、逃げ道が全くわかりません。

「誘導灯」のマークを探して、早く脱出してください。

逃げるときの 注意

○部屋のドアは、必ず閉めて!

火災の延焼を防ぐため、また煙が他の部屋に広がるのを防ぐため、必ずドアを閉めながら逃げましょう。

○足もとに気をつけて!


ガラスの破片などの鋭い落下物や、階段等でケガにつながる可能性があります。

○避難したら決して戻らない!


日頃から家族全員で火の用心



消火器を設置し、
使い方を覚えて
おきましょう。



住宅用火災警報
器を所定の位置
に必ず設置しま
しょう。



たこあし配線や寝
たばこ等、火災の
原因を作らないよ
うにしましょう。



家の中や外の整理整
頓を心がけましょう。



地域の防火防災
活動には積極的
に参加しましょう。